

Informes Combinados de Calidad de La Escuela Secundaria Sistema Integral de Rendición de Cuentas

Estadísticas Importantes para la Comunidad

CALIFICACIÓN DE CALIDAD ESCOLAR
ASIGNADA POR EL DISTRITO

2023-2024

ACADÉMICOS

ALGEBRA I 8º GRADO

Cerca del Nivel Cumple con el Nivel Domina el Nivel

91% 62% 34%

MATEMÁTICAS 8.º GRADO (Meta del Distrito) ★

Cerca del Nivel Cumple con el Nivel Domina el Nivel

62% 32% 8%

LECTURA 8º GRADO

Cerca del Nivel Cumple con el Nivel Domina el Nivel

76% 50% 21%

TEA Rating: TBD

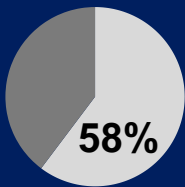
Baseline Year 2023

Comportamiento **3**

Positivo de los estudiantes

★ (Meta del Distrito)

% de estudiantes sin OSS suspensiones



DISCIPLINA de Estudiantes

Incidentes de Disciplina

ISS **1,405**

OSS **1,910**

ISS **763**

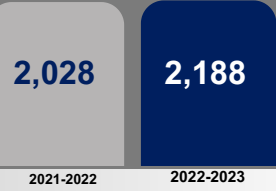
OSS **925**

● En Suspensión Escolar ● Suspensión fuera de la escuela

Estudiantes MATRÍCULADOS



Pre AP Enrollment



Información de MAESTROS **5**

Proporción Maestro a Estudiante



TEACHER INCENTIVE ALLOTMENT

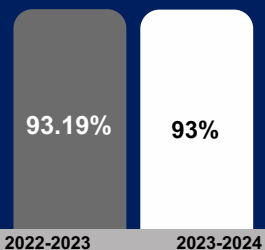


Antigüedad de Maestros



280 MAESTROS EN EL CAMPUS

de Asistencia PORCENTAJE **5**



COMUNICACIÓN DE LA ESCUELA

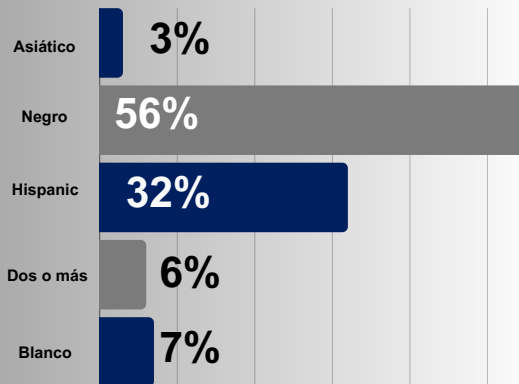
SOCIAL MEDIA

TEXTOS/LLAMADAS

SKYWARD GRADOS

FOLLETO ELECTRÓNICO

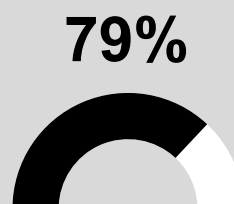
DEMOGRAFÍA DE LA ESCUELA



ESCALA DE LA RÚBRICA

- 1** NECESITA ATENCIÓN
- 2** PROMEDIO
- 3** BUENO
- 4** EXCEPCIONAL
- 5** EXCELENTE

Económicamente EN DESVENTAJA



AMBIENTE ESCOLAR



Informes Combinados de Calidad de La Escuela Secundaria
Sistema Integral de Rendición de Cuentas



LA JUNTA DIRECTIVA DE CISD

Nuestra aspiración en Crowley ISD es garantizar que todos los estudiantes tengan acceso a una GRAN ESCUELA y reciban excelentes experiencias educativas para que alcancen su máximo potencial. Cuando nuestros estudiantes se gradúen de Crowley ISD, se irán con algo más que un diploma. Se irán con opciones y oportunidades. Diseñamos este Informe de calidad escolar (SQR, por su siglas en inglés) para resaltar estadísticas importantes y compartir con nuestra comunidad las áreas de progreso, las áreas de oportunidad y la calidad integral de cada escuela en Crowley ISD. Este SQR es nuestro esfuerzo por aumentar la transparencia al sintetizar las estadísticas cuantitativas con las voces cualitativas de los padres para proporcionar una evaluación completa de la calidad escolar.

OPORTUNIDADES PARA BELLAS ARTES

- Hispanic Heritage Quiz Bowl
- Black History Quiz Bowl
- Crowley ISD Honor Choir performances
- Stomp Wars
- Fine arts Summer Camp

OPORTUNIDADES PARA "STEM PLUS FOR ALL"

- Engineering classes
- STEM Days
- STEM Community Nights
- Girls in STEM
- Young Men in STEM
- Global Leaders Summer STEM Program
- Mosaic STEAM Summer Program





CALIFICACIÓN BASADA EN DATOS 2022-2023

DISTRITO ESCOLAR INDEPENDIENTE DE CROWLEY

Informe de calidad de Crowley ISD

Sistema Integral de Rendición de Cuentas

Estadísticas Importantes para la Comunidad

ESCALA DE LA RÚBRICA

- 1** NECESITA ATENCIÓN
- 2** PROMEDIO
- 3** BUENO
- 4** EXCEPCIONAL
- 5** EXCELENTE

CALIFICACIÓN DE CALIDAD ESCOLAR ASIGNADA POR EL DISTRITO

- 1** F
- 2** D
- 3** C
- 4** B
- 5** A

BALANCE DEL FONDO DE FINANZAS

- 1** MENOR A 9%
- 2** 10-14%
- 3** 14-17%
- 4** 18-19%
- 5** 20%

Información de Maestros

Número total de maestros de 5 años o más dividido por el número total de maestros para obtener el porcentaje

- 1** 10-19%
- 2** 20-38%
- 3** 39-48%
- 4** 49-59%
- 5** 60% o más

PROMEDIO DE GRADUACIÓN

- 1** 89% o menos
- 2** 89-90%
- 3** 90-92%
- 4** 93-94%
- 5** 95% o más

Preparación Universitaria, Profesional y Militar (CCMR)

- 1** 60-70%
- 2** 71-80%
- 3** 81-90%
- 4** 91-94%
- 5** 95% o más

Comportamiento Positivo de los estudiantes

PRIMARIA

- 1** 85 o menos
- 2** 86-89
- 3** 90-91
- 4** 92-94
- 5** 95 o más

SECUNDARIA

- 1** 69%
- 2** 70-73%
- 3** 74-84%
- 4** 85-91%
- 5** 92% o más

Oportunidades de participación

Participación de los padres

- 1** 0 **5** 2 o más
- 2** 1

APOYOS PARA ESTUDIANTES

PRIMARIA

- 1** 1 de 6
- 2** 2 de 6
- 3** 3 de 6
- 4** 4 de 6
- 5** 5 de 6

SECUNDARIA

- 1** 2 o menos
- 3** 3 de 6
- 5** 4 de 5

Oportunidades de participación

Clubes de Estudiantes

- 1** 0 **5** 5 o más
- 2** 1 **3** 3-4

PORCENTAJE DE ASISTENCIA

PRIMARIA

- 1** 85% o menos
- 2** 86-89%
- 3** 90-92%
- 4** 93-94%
- 5** 95% o más

SECUNDARIA

- 1** 69%
- 2** 70-73%
- 3** 74-84%
- 4** 85-91%
- 5** 92% o menos

CONSULTAR A SECUNDARIA CALIFICACIONES PARA EL DISTRITO

Visite <http://crowleyisdtx.org> para obtener más detalles sobre nuestra rúbrica.

AMBIENTE ESCOLAR

